

Rýchle zapojenie Glitel GP7420 nano v 2 krokoch

Bezpečnostné pokyny

- Powerline adaptér sa pripája priamo do elektrickej siete. Pre správne pripojenie zariadenia k elektrickej sieti dodržiavajte tieto bezpečnostné pokyny.
- Prečítajte si všetky inštrukcie pred inštaláciou a prevádzkou zariadenia.
- Dodržiavajte všetky vyznačené upozornenia a inštrukcie.
- Pred zapojením powerline adaptéra do elektrickej zásuvky sa uistite, že elektrická zásuvka nie je poškodená.
- Zapojte powerline adaptér priamo do elektrickej zásuvky 230V/50Hz. Nepoužívajte predlžovací kábel medzi týmto výrobkom a elektrickou zásuvkou.
- Neinštalujte, nepoužívajte a neobsluhujte zariadenie počas búrky. Vystavujete sa riziku elektrického šoku spôsobeného prepätím.
- Nepoužívajte zariadenie vo vonkajšom prostredí a uistite sa, že všetky zariadenia sú umiestnené vo vnútornom prostredí.
- Nepoužívajte zariadenie v blízkosti vody.
- Neumiestňujte zariadenie v blízkosti radiátora alebo tepelného zdroja.
- Zabráňte vyliatiu akejkoľvek tekutiny na výrobok.
- Umiestnite prepojovací ethernetový kábel tak, aby nebol zachytený prechádzajúcimi osobami.
- Nezapájajte zariadenia v blízkosti prepäťových ochrán. Môže to mať vplyv na prenosovú rýchlosť.
- Zabráňte pripojeniu zariadenia k zariadeniam, ktoré ho môžu ovplyvňovať, ako sú nabíjačka mobilného telefónu, halogénové svietidlo, prenosný počítač, vysávač a pod. Môže to mať vplyv na prenosovú rýchlosť.
- Pred čistením zariadenia vytiahnite zariadenie z elektrickej zásuvky. Na čistenie použite navlhčenú utierku. Nepoužívajte tekuté čistiace prostriedky ani rozprašovače.
- Neotvárajte zariadenie. Otvorenie alebo odstránenie krytov zariadenia vás môže vystaviť nebezpečenstvu zásahu elektrickým napätím 230V. Opravy zariadenia smie vykonávať len kvalifikovaný technik.
- Ak sa vyskytnú nasledujúce okolnosti, odpojte zariadenie z elektrickej zásuvky a zverte ho kvalifikovanému servisnému stredisku:
 - zariadenie bolo zasiahnuté tekutinou,
 - zariadenie bolo vystavené dažďu alebo vode,
 - zariadenie spadlo alebo má poškodené kryty,
 - zariadenie nepracuje korektne aj napriek tomu, že všetky inštrukcie boli dodržané,
 - zariadenie vykazuje zjavnú zmenu vo výkone.



Obsah balenia: 2x Glitel GP7420 nano, 1x Manuál,
2x RJ45 ethernetový kabel, 1x Záručný list.

1. Krok

Pripojenie k routeru



Glitel GP7420 nano zapojte do el. zásuvky a priloženým ethernetovým káblom prepojte s routerom.

2. Krok

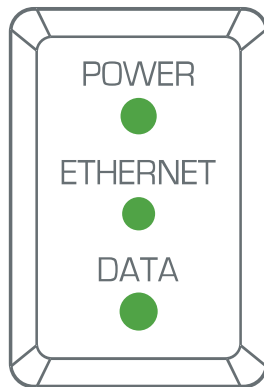
Pripojenie

k Set-top boxu



Glitel GP7420 nano zapojte do el. zásuvky a priloženým ethernetovým káblom prepojte so Set-top boxom.

Zapojenie Glitel GP7420 nano úspešné

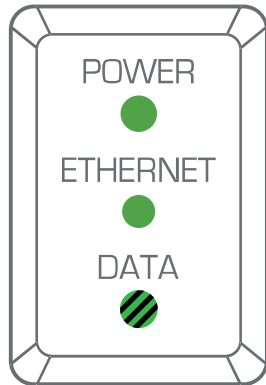


Zariadenie zapnuté.

Pripojený ethernetový kábel.

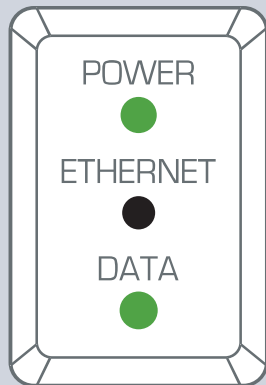
Zariadenie komunikuje s druhým zariadením.

Niečo neide?



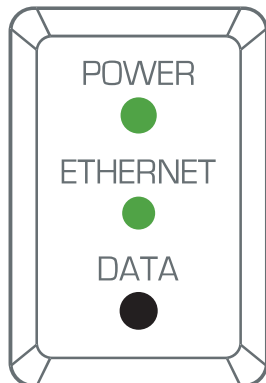
Nedostatočná kvalita prenosu kvôli vzdialenosti alebo nežiadúcim rušeniam v elektrickej sieti.

Možné riešenie: Skrátiť vzdialenosť medzi zariadeniami.



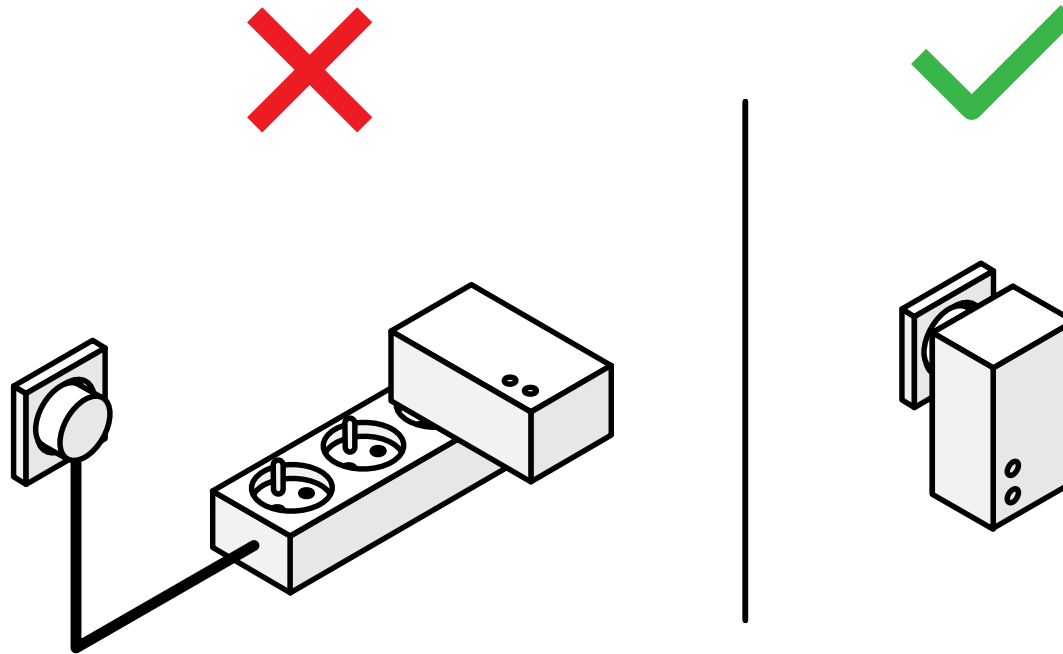
Bez spojenia s ethernetovým zariadením. Po 1 min nastáva prechod do úsporného režimu.

Možné riešenie: Skontrolovať spojenie s ethernetovým zariadením.



Zariadenie nekomunikuje s druhým zariadením.

Možné riešenie: Skrátiť vzdialenosť medzi zariadeniami, ale nepoužívať predlžovačku, alebo reset do výrobných nastavení.



Stále sa nedarí?

Videonávod a viac informácií na www.glitel.sk
alebo telefonicky na 054 / 71 81 037
v prac. dňoch od 8:00 do 16:00 hod.

Pokyny pre zaobchádzanie s elektroodpadom

Akékoľvek elektrické a elektronické výrobky musia byť likvidované oddelene od komunálneho odpadu prostredníctvom určených zberných miest stanovených vládou alebo miestnymi úradmi.



Tento symbol prečiarknutej pojazdnej zbernej nádoby na odpad znamená, že sa na produkt vzťahuje európska smernica 2002/96/ES. Uvedený symbol na výrobku alebo sprievodnej dokumentácii znamená, že elektrické alebo elektronické výrobky nesmú byť likvidované spoločne s komunálnym odpadom.

Správna likvidácia a samotný zber starých prístrojov pomôže prevencii pred negatívnymi dôsledkami na životnom prostredí a ľudskom zdraví. Je predpokladom opakovaného použitia a recyklácie použitého elektrického a elektronického zariadenia.

Podrobnejšie informácie o likvidácii starých prístrojov si vyžiadajte od miestneho úradu, podniku zaoberajúceho sa likvidáciou odpadov alebo v obchode, kde ste si produkt zakúpili.

Vyhlásenie o zhode

GLITEL Stropkov, s.r.o. týmto vyhlasuje, že Glitel GP7420 nano spĺňa všetky príslušné ustanovenia smerníc Európskeho parlamentu a Európskej Rady.

Text vyhlásenia o zhode je dostupný na internetovej adrese www.glitel.sk.

VITAJTE V SIETI